

### Carteras Finamex

	Liquidez	Guber. Largo Plazo	Finamex	Peso Hedge	Dólares	Derivados	Renta Variable México	Renta Variable Global	Renta Variable USA
	Rendimientos Anualizados (MXN)				MXN (USD)	Rendimientos Directos MXN (USD)			
<b>2026</b>	6.94%	7.03%	6.06%	5.29%	0.99% (2.84%)	4.20%	8.51%	-2.71% (-2.27%)	-4.76% (-4.32%)
<b>Últimos 12 meses</b>	7.81%	7.92%	8.01%	7.69%	-8.90% (3.68%)	17.91%	34.26%	7.66% (22.13%)	2.75% (16.55%)
<b>2025</b>	8.53%	8.82%	10.22%	9.17%	-11.21% (3.57%)	40.81%	34.13%	5.99% (22.91%)	1.08% (17.22%)
<b>2024</b>	11.10%	11.27%	11.60%	10.26%	-24.04% (3.10%)	24.24%	-8.65%	38.68% (12.67%)	46.86% (19.32%)
<b>2023</b>	11.28%	11.41%	11.64%	11.42%	-9.77% (4.17%)	1.41%	22.97%	4.52% (20.18%)	8.58% (24.85%)

Información al cierre del 31-mar-2026. Rendimientos antes de comisiones e impuestos.

### Calendario económico

Fecha	Evento	Hora	País	Relevancia	Actual	Consenso	Anterior	
<b>Lunes 30-mar</b>	Hipotecas aprobadas (Feb)	02:30 hrs.	Reino Unido		62.6k	60.0k	60.0k	
	Producción industrial, a/a (Feb)	04:30 hrs.	India		5.20%	4.20%	4.80%	
	Inflación (M/FGV-FGV), m/m (Mar)	05:00 hrs.	Brasil		0.52%	0.52%	-0.73%	
	Inflación, m/m (Mar P)	06:00 hrs.	Alemania		1.10%	1.10%	0.20%	
	Inflación, a/a (Mar P)	06:00 hrs.	Alemania		2.70%	2.60%	1.90%	
	Inflación (Tokio), sin alimentos, a/a (Mar)	17:30 hrs.	Japón		1.70%	1.80%	1.80%	
	Tasa de desempleo (Feb)	17:30 hrs.	Japón		0.03	0.03	0.03	
	Razón de vacantes a aplicantes (Feb)	17:30 hrs.	Japón		1.19	1.18	1.18	
	Producción industrial, m/m (Feb P)	17:50 hrs.	Japón		-2.10%	-2.00%	4.30%	
<b>Martes 31-mar</b>	PMI Manufacturero (Mar)	19:30 hrs.	China		50.40	50.10	49.00	
	PIB, t/t (4Q F)	00:00 hrs.	Reino Unido		0.10%	0.10%	0.10%	
	PIB, a/a (4Q F)	00:00 hrs.	Reino Unido		1.00%	1.00%	1.00%	
	Nationwide Indices de precios de casas, m/m (Mar)	00:00 hrs.	Reino Unido		0.90%	0.00%	0.30%	
	Nationwide Indices de precios de casas, a/a (Mar)	00:00 hrs.	Reino Unido		2.20%	0.90%	1.00%	
	Solicitudes de desempleo (Mar)	01:55 hrs.	Alemania		0.0k	2.0k	1.0k	
	Inflación, a/a (Mar P)	03:00 hrs.	Eurozona		2.50%	2.60%	1.90%	
	Inflación, m/m (Mar P)	03:00 hrs.	Eurozona		1.20%	1.30%	0.60%	
	PMI Chicago (Mar)	07:45 hrs.	EUA		52.80	55.00	57.70	
<b>Miércoles 01-abr</b>	Confianza del consumidor de la junta de conferencia (Mar)	08:00 hrs.	EUA		91.80	87.90	91.20	
	Índice Manufacturero Large Cap, Tankan (1Q)	17:50 hrs.	Japón		17.00	16.00	15.00	
	Solicitudes de Hipoteca (Mar)	05:00 hrs.	EUA		-10.40%	--	-10.50%	
	ADP cambio en empleo (Mar)	06:15 hrs.	EUA		62k	40k	63k	
	Preliminar de ventas minoristas, m/m (Feb)	06:30 hrs.	EUA		0.60%	0.50%	-0.20%	
	ISM Manufacturero (Mar)	08:00 hrs.	EUA		--	52.30	52.40	
	<b>Jueves 02-abr</b>	Producción industrial, a/a (Feb)	06:00 hrs.	Brasil		--	-1.00%	0.20%
		Balanza comercial (Feb)	06:30 hrs.	EUA		--	-\$60.9b	-\$54.5b
		Solicitudes iniciales de desempleo (Mar)	06:30 hrs.	EUA		--	212k	210k
<b>Viernes 03-abr</b>	Cambio en nómina no-agrícola (Mar)	06:30 hrs.	EUA		--	65k	-92k	
	Tasa de desempleo (Mar)	06:30 hrs.	EUA		--	4.40%	4.40%	

### Marco Macro Finamex

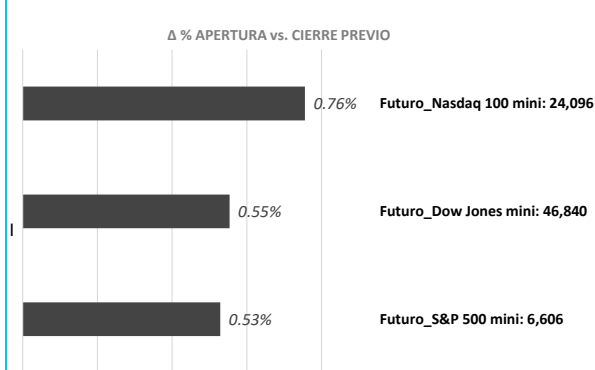
México	2023	2024	2025	2026 E	Internacional	2024	2025	2026 E
PIB real, prom.	3.3%	1.5%	0.6%	1.4%	PIB real US, prom.*	2.8%	2.2%	2.5%
Inflación, dic/dic	4.70%	4.41%	3.79%	4.10%	Inflación US (PCE), dic/dic*	2.60%	2.60%	2.60%
Desempleo, prom.*	2.80%	2.80%	2.40%	3.10%	Tasa Fed Fund, dic.*	4.50%	3.75%	3.26%
C. Corriente, % PIB*	-0.40%	-0.70%	-0.50%	-0.50%	WTI, prom. \$dpb*	\$70.50	\$57.12	\$63.50
Bal. Fiscal, % PIB	-4.3%	-5.7%	-4.8%	-4.7%	PIB real Euro, prom.*	0.90%	1.50%	1.20%
MXN/USD, dic.	16.97	20.80	18.01	18.20	Inflación Euro, dic/dic*	2.40%	2.10%	1.80%
Tasa Objetivo, dic.	11.25%	10.00%	7.00%	6.50%	Tasa BCE, dic.*	3.15%	2.00%	1.99%
Petróleo, prom. \$dpb*	\$75	\$67	\$54	\$60	USD/EUR, dic.*	1.04	1.17	1.21

\* Consenso de Bloomberg actualizado al 4 de marzo 2026


**Mercados a las 07:30 a. m.**

**Renta Variable a la apertura**

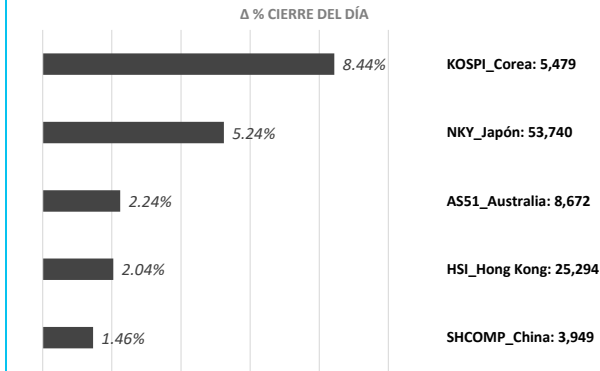
Futuros EUA, en moneda local




Bolsas Europeas, en moneda local



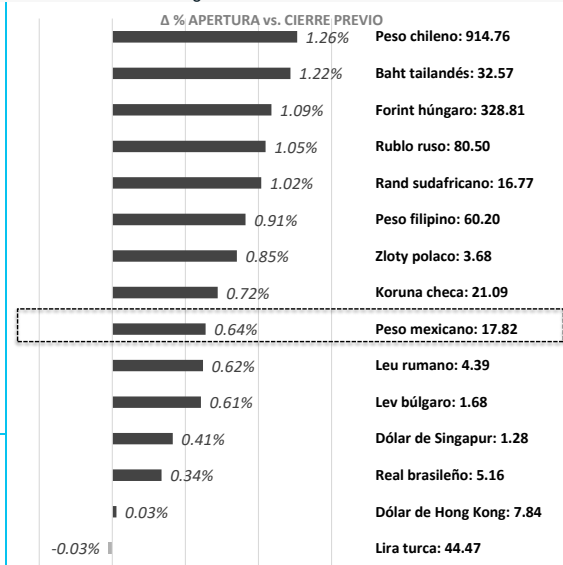
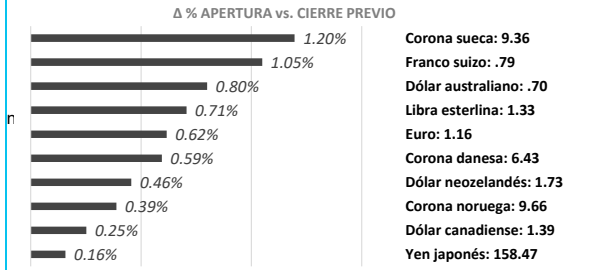
Bolsas Asiáticas, en moneda local



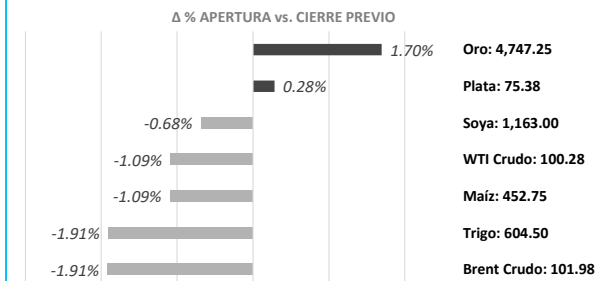
Bolsas Latinoamericanas, en moneda local



Retorno Monedas Emergentes vs USD

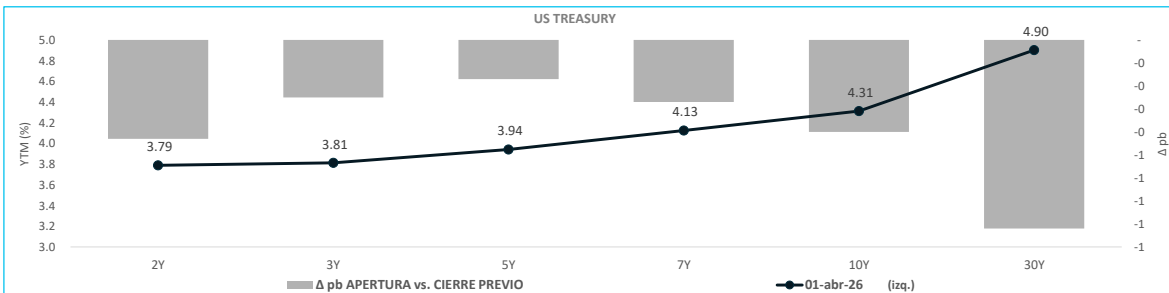
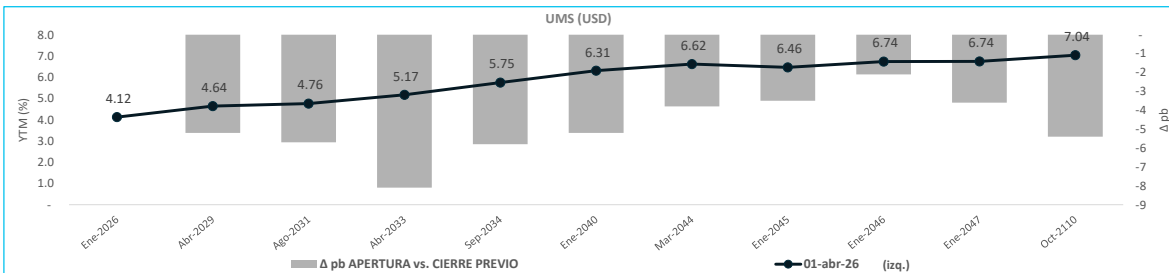
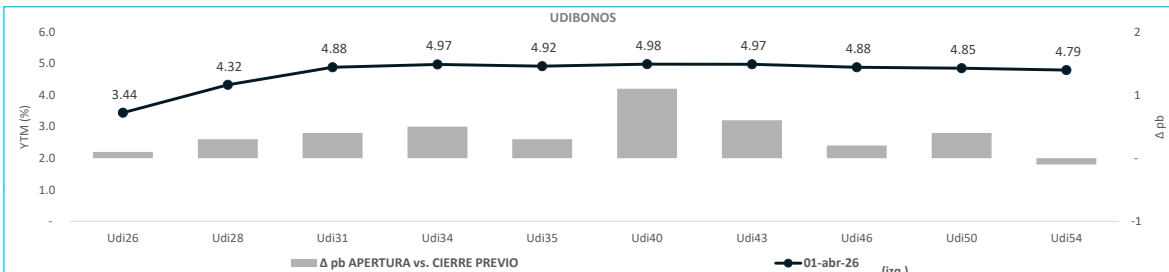
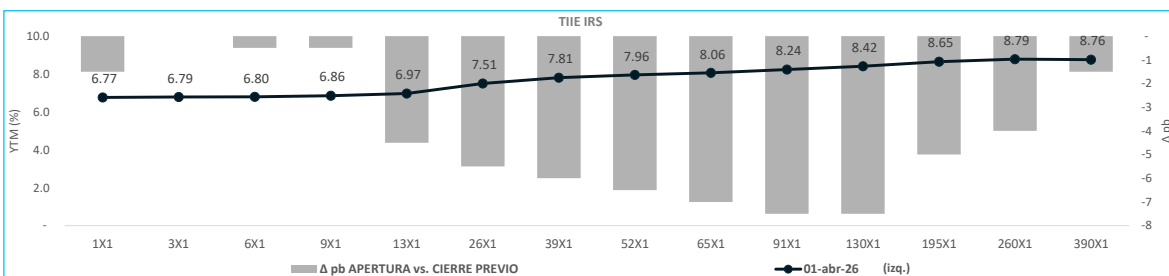
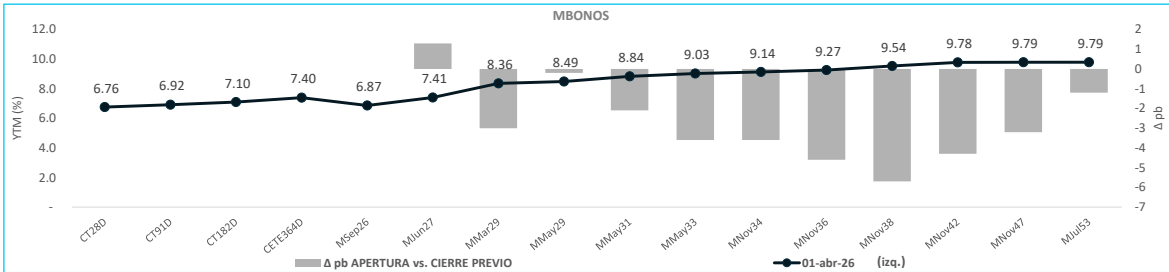


Mercancias



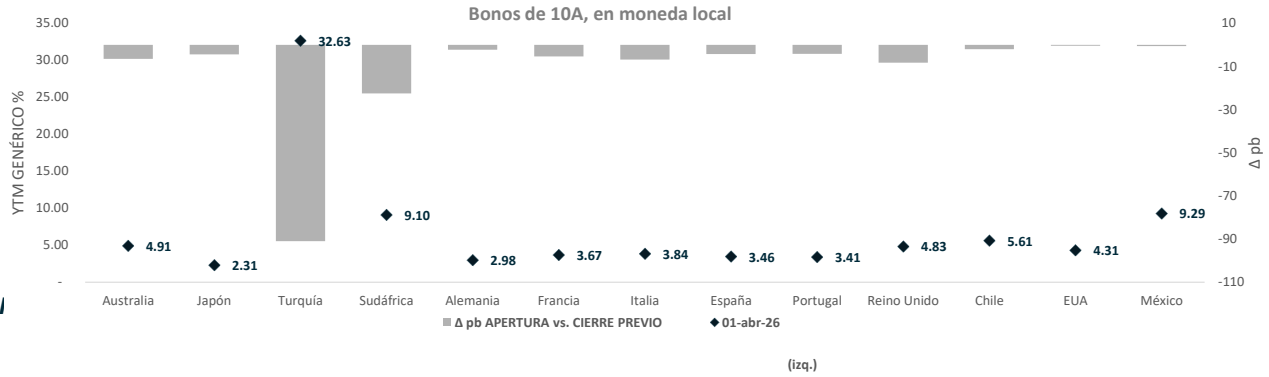


**Mercados a las 07:30 a. m.**  
**Renta Fija a la Apertura**

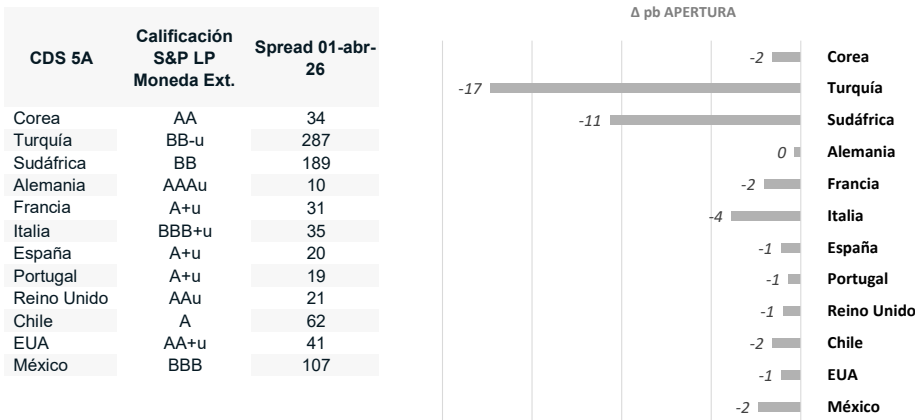


**Mercados a las 07:30 a. m.**

**Renta Fija a la Apertura**



**CDS a la Apertura**



Victor Hugo Gomez Ayala  
 Chief Economist  
 vgomez@finamex.com.mx  
 +52 (55) 5209 2029

Jorge Sanchez Leyva  
 Senior Economist  
 jsleyva@finamex.com.mx  
 +52 (55) 5209 2104

Christian De la Huerta Avila  
 Economist  
 chavila@finamex.com.mx  
 +52 (55) 5209 2151

[estrategiasdemercado@finamex.com.mx](mailto:estrategiasdemercado@finamex.com.mx)

**Anexo de Declaraciones**

El contenido de este documento es de carácter estrictamente informativo y no constituye una oferta o recomendación de Casa de Bolsa Finamex S.A.B. de C.V. para comprar, vender o suscribir ninguna clase de valores, o bien para la realización de operaciones específicas.

Se hace saber a la audiencia que el documento presente puede ser elaborado por una persona perteneciente a una unidad de negocio distinta a la Dirección de Estrategias de Mercado dentro de Casa de Bolsa Finamex S.A.B. de C.V.

Casa de Bolsa Finamex S.A.B. de C.V. y/o sus empleados no se hacen responsables de la interpretación que se le de a la información y/o el contenido de este documento.

Casa de Bolsa Finamex S.A.B. de C.V. y/o sus empleados no aceptan, ni aceptarán, responsabilidad alguna por las pérdidas, daños o minusvalías que se deriven de decisiones de inversión que se hubiesen basado en este documento.

Las personas responsables por la elaboración de este reporte certifican que las opiniones mencionadas reflejan su propio y exclusivo punto de vista, y no representan la opinión de Casa de Bolsa Finamex S.A.B. de C.V. ni de sus funcionarios.

Las personas responsables por la elaboración de este reporte no reciben compensación alguna por expresar su opinión en algún sentido en particular sobre los temas mencionados en este documento.

Las personas responsables por la elaboración de este reporte no percibieron compensación alguna de personas distintas a Casa de Bolsa Finamex S.A.B. de C.V.

Este documento se realiza con base en información pública disponible, incluidas la BMV, Bloomberg, SIBolsa y otra información publicada en internet, que se consideran fuentes fidedignas, sin embargo no existe garantía de su confiabilidad, por lo que Casa de Bolsa Finamex S.A.B. de C.V. no ofrece ninguna garantía en cuanto a su precisión o integridad.

*Precios indicativos, con información de Bloomberg.*